


Instituciones Públicas de la Seguridad Social	0.00	0.00	0.00	0.00	0.00	0.00	0.00
Entidades Paraestatales Empresariales No Financieras con Participación Estatal Mayoritaria	0.00	0.00	0.00	0.00	0.00	0.00	0.00
Fideicomisos Empresariales No Financieros con Participación Estatal Mayoritaria	0.00	0.00	0.00	0.00	0.00	0.00	0.00
Entidades Paraestatales Empresariales Financieras Monetarias con Participación Estatal Mayoritaria	0.00	0.00	0.00	0.00	0.00	0.00	0.00
Entidades Paraestatales Financieras No Monetarias con Participación Estatal Mayoritaria	0.00	0.00	0.00	0.00	0.00	0.00	0.00
Fideicomisos Financieros Públicos con Participación Estatal Mayoritaria	0.00	0.00	0.00	0.00	0.00	0.00	0.00
Total del Gasto	0.00	0.00	0.00	0.00	0.00	0.00	0.00


Bajo protesta de decir verdad declaramos que los Estados Financieros y sus notas, son razonablemente correctos y son responsabilidad del emisor.


Mtra. Neria Martínez Aguirre


Presidenta del Consejo


C.P. Judith Hernández Castellano

Tesorera


C.P. Leticia García Ayala

Jefa de dpto. contabilidad


Lic. María Sanjiana Yolanda Herrera Murillo

Directora General




Sistema Municipal de Agua Potable y Alcantarillado
Estado Analítico del Ejercicio del Presupuesto de Egresos
Clasificación por Objeto del Gasto (Capítulo y Concepto)
Del 01 de enero al 31 de diciembre de 2023

Concepto	Egresos					
	Aprobado 1	Ampliaciones/ (Reducciones) 2	Modificado 3 = (1 + 2)	Devengado 4	Pagado 5	Subejercicio 6 = (3 - 4)
Servicios Personales	7,044,178.45	565,729.13	7,609,907.58	6,806,672.80	6,806,672.80	803,234.78
Remuneraciones al Personal de Carácter Permanente	4,661,337.79	81,239.89	4,742,577.68	4,421,467.69	4,421,467.69	321,109.99
Remuneraciones al Personal de Carácter Transitorio	100,000.00	96,000.00	196,000.00	126,986.16	126,986.16	69,013.84
Remuneraciones Adicionales y Especiales	751,667.28	11,357.55	763,024.83	728,490.89	728,490.89	34,533.94
Seguridad Social	970,911.84	116,903.62	1,087,815.46	1,003,217.06	1,003,217.06	84,598.40
Otras Prestaciones Sociales y Económicas	560,261.54	260,228.07	820,489.61	526,511.00	526,511.00	293,978.61
Provisiones	0.00	0.00	0.00	0.00	0.00	0.00
Pago de Estímulos a Servidores Públicos	0.00	0.00	0.00	0.00	0.00	0.00
Materiales y Suministros	2,944,600.00	1,070,449.99	4,015,049.99	3,316,872.35	3,316,872.35	698,177.64
Materiales de Administración, Emisión de Documentos y Artículos Oficiales	309,000.00	-14,000.00	295,000.00	249,049.38	249,049.38	45,950.62
Alimentos y Utensilios	35,100.00	2,500.00	37,600.00	34,616.45	34,616.45	2,983.55
Materias Primas y Materiales de Producción y Comercialización	0.00	0.00	0.00	0.00	0.00	0.00
Materiales y Artículos de Construcción y de Reparación	1,513,000.00	914,500.00	2,427,500.00	2,053,373.33	2,053,373.33	374,126.67
Productos Químicos, Farmacéuticos y de Laboratorio	237,500.00	0.00	237,500.00	194,632.72	194,632.72	42,867.28
Combustibles, Lubrificantes y Aditivos	583,000.00	-62,550.01	520,449.99	426,552.28	426,552.28	93,897.71
Vestuario, Blancos, Prendas de Protección y Artículos Deportivos	90,000.00	0.00	90,000.00	66,077.00	66,077.00	23,923.00
Materiales y Suministros Para Seguridad	0.00	0.00	0.00	0.00	0.00	0.00
Herramientas, Refacciones y Accesorios Menores	177,000.00	230,000.00	407,000.00	292,571.19	292,571.19	114,428.81
Servicios Generales	7,053,523.83	2,723,987.03	9,777,510.86	9,102,037.32	9,102,037.32	675,473.54
Servicios Básicos	3,436,511.32	-25,000.00	3,411,511.32	3,746,621.94	3,746,621.94	-335,110.62
Servicios de Arrendamiento	190,000.00	580,100.00	770,100.00	726,825.00	726,825.00	43,275.00
Servicios Profesionales, Científicos, Técnicos y Otros Servicios	848,000.00	58,000.00	906,000.00	864,587.71	864,587.71	41,412.29
Servicios Financieros, Bancarios y Comerciales	143,100.00	6,500.01	149,600.01	143,152.49	143,152.49	6,447.52
Servicios de Instalación, Reparación, Mantenimiento y Conservación	1,026,000.00	1,546,902.25	2,572,902.25	2,331,997.58	2,331,997.58	240,904.67
Servicios de Comunicación Social y Publicidad.	20,000.00	-10,000.00	10,000.00	3,558.20	3,558.20	6,441.80
Servicios de Traslado y Viáticos	20,000.00	0.00	20,000.00	13,367.52	13,367.52	6,632.48
Servicios Oficiales	110,800.00	0.00	110,800.00	100,720.59	100,720.59	10,079.41
Otros Servicios Generales	1,259,112.51	567,484.77	1,826,597.28	1,171,206.29	1,171,206.29	655,390.99
Transferencias, Asignaciones, Subsidios y Otras Ayudas	0.00	40,000.00	40,000.00	16,899.41	16,899.41	23,100.59
Transferencias Internas y Asignaciones al Sector Público	0.00	0.00	0.00	0.00	0.00	0.00
Transferencias al Resto del Sector Público	0.00	0.00	0.00	0.00	0.00	0.00
Subsidios y Subvenciones	0.00	0.00	0.00	0.00	0.00	0.00
Ayudas Sociales	0.00	40,000.00	40,000.00	16,899.41	16,899.41	23,100.59
Pensiones y Jubilaciones	0.00	0.00	0.00	0.00	0.00	0.00
Transferencias a Fideicomisos, Mandatos y Otros Análogos	0.00	0.00	0.00	0.00	0.00	0.00
Transferencias a la Seguridad Social	0.00	0.00	0.00	0.00	0.00	0.00
Donativos	0.00	0.00	0.00	0.00	0.00	0.00
Transferencias al Exterior	0.00	0.00	0.00	0.00	0.00	0.00
Bienes Muebles, Inmuebles e Intangibles	1,732,196.17	-823,750.00	908,446.17	682,084.89	682,084.89	226,361.28
Mobiliario y Equipo de Administración	167,000.00	-69,000.00	98,000.00	59,205.04	59,205.04	38,794.96
Mobiliario y Equipo Educativo y Recreativo	0.00	0.00	0.00	0.00	0.00	0.00
Equipo e Instrumental Médico y de Laboratorio	0.00	0.00	0.00	0.00	0.00	0.00
Vehículos y Equipo de Transporte	324,859.90	-324,850.00	9.90	0.00	0.00	9.90

Equipo de Defensa y Seguridad	0.00	0.00	0.00	0.00	0.00	0.00	0.00
Maquinaria, Otros Equipos y Herramientas	1,040,336.27	-459,900.00	580,436.27	596,299.85	596,299.85	596,299.85	-15,863.58
Activos Biológicos	0.00	0.00	0.00	0.00	0.00	0.00	0.00
Bienes Inmuebles	0.00	0.00	0.00	0.00	0.00	0.00	0.00
Activos Intangibles	200,000.00	30,000.00	230,000.00	26,580.00	26,580.00	26,580.00	203,420.00
Inversión Pública	954,564.40	-613,500.00	341,064.40	160,000.00	160,000.00	160,000.00	181,064.40
Obra Pública en Bienes de Dominio Público	134,564.40	-134,500.00	64.40	64.40	64.40	64.40	64.40
Obra Pública en Bienes Propios	520,000.00	-509,000.00	11,000.00	0.00	0.00	0.00	11,000.00
Proyectos Productivos y Acciones de Fomento	300,000.00	30,000.00	330,000.00	160,000.00	160,000.00	160,000.00	170,000.00
Inversiones Financieras y Otras Provisiones	0.00	0.00	0.00	0.00	0.00	0.00	0.00
Inversiones Para el Fomento de Actividades Productivas.	0.00	0.00	0.00	0.00	0.00	0.00	0.00
Acciones y Participaciones de Capital	0.00	0.00	0.00	0.00	0.00	0.00	0.00
Compra de Títulos y Valores	0.00	0.00	0.00	0.00	0.00	0.00	0.00
Concesión de Préstamos	0.00	0.00	0.00	0.00	0.00	0.00	0.00
Inversiones en Fideicomisos, Mandatos y Otros Análogos	0.00	0.00	0.00	0.00	0.00	0.00	0.00
Otras Inversiones Financieras	0.00	0.00	0.00	0.00	0.00	0.00	0.00
Provisiones para Contingencias y Otras Erogaciones Especiales	0.00	0.00	0.00	0.00	0.00	0.00	0.00
Participaciones y Aportaciones	0.00	0.00	0.00	0.00	0.00	0.00	0.00
Participaciones	0.00	0.00	0.00	0.00	0.00	0.00	0.00
Aportaciones	0.00	0.00	0.00	0.00	0.00	0.00	0.00
Convenios	0.00	0.00	0.00	0.00	0.00	0.00	0.00
Deuda Pública	0.00	0.00	0.00	0.00	0.00	0.00	0.00
Amortización de la Deuda Pública	0.00	0.00	0.00	0.00	0.00	0.00	0.00
Intereses de la Deuda Pública	0.00	0.00	0.00	0.00	0.00	0.00	0.00
Comisiones de la Deuda Pública	0.00	0.00	0.00	0.00	0.00	0.00	0.00
Gastos de la Deuda Pública	0.00	0.00	0.00	0.00	0.00	0.00	0.00
Costo por Coberturas	0.00	0.00	0.00	0.00	0.00	0.00	0.00
Apoyos Financieros	0.00	0.00	0.00	0.00	0.00	0.00	0.00
Adeudos de Ejercicios Fiscales Anteriores (Adefas)	0.00	0.00	0.00	0.00	0.00	0.00	0.00
Total del Gasto	19,729,062.85	2,962,916.15	22,691,979.00	20,084,566.77	20,084,566.77	20,084,566.77	2,607,412.23

Bajo protesta de decir verdad declaramos que los Estados Financieros y sus notas, son razonablemente correctos y son responsabilidad de ~~emisor~~.






Mtra. Neria Martínez Aguirre **C.P. Judith Hernández Castellano** **C.P. Leticia García Ayala** **Lic. María Sadyana Yolanda Herrera Murillo**
Presidenta del Consejo **Tesorera** **Jefa de dpto. contabilidad** **Directora General**



Sistema Municipal de Agua Potable y Alcantarillado
Estado Analítico del Ejercicio del Presupuesto de Egresos
Clasificación Económica (por Tipo de Gasto)
Del 01 de enero al 31 de diciembre de 2023

Concepto	Egresos					
	Aprobado 1	Ampliaciones/ (Reducciones) 2	Modificado 3 = (1 + 2)	Devengado 4	Pagado 5	Subejercicio 6 = (3 - 4)
Gasto Corriente	17042302.28	4720166.15	21762468.43	19402481.88	19402481.88	2359986.55
Gasto de Capital	2686760.57	-1757250	929510.57	682084.89	682084.89	247425.68
Amortización de la Deuda y Disminución de Pasivos	0	0	0	0	0	0
Pensiones y Jubilaciones	0	0	0	0	0	0
Participaciones	0	0	0	0	0	0
Total del Gasto	19,729,062.85	2,962,916.15	22,691,979.00	20,084,566.77	20,084,566.77	2,607,412.23


Bajo protesta de decir verdad declaramos que los Estados Financieros y sus notas, son razonablemente correctos y son responsabilidad del emisor.


Mtra. Neria Martínez Aguirre


Presidenta del Consejo


C.P. Judith Hernández Castellano

Tesorera


C.P. Leticia García Ayala

Jefe del dpto. contabilidad


Lic. María Sarajuana Yolanda Herrera Murillo

Directora General



Sistema Municipal de Agua Potable y Alcantarillado
Estado Analítico del Ejercicio del Presupuesto de Egresos
Clasificación Funcional (Finalidad y Función)
Del 01 de enero al 31 de diciembre de 2023

Concepto	Egresos					Subejercicio 6 = (3 - 4)
	Aprobado	Ampliaciones/ (Reducciones)	Modificado	Devengado	Pagado	
	1	2	3 = (1 + 2)	4	5	
Gobierno	0.00	0.00	0.00	0.00	0.00	0.00
Legislación	0.00	0.00	0.00	0.00	0.00	0.00
Justicia	0.00	0.00	0.00	0.00	0.00	0.00
Coordinación de la Política de Gobierno	0.00	0.00	0.00	0.00	0.00	0.00
Relaciones Exteriores	0.00	0.00	0.00	0.00	0.00	0.00
Asuntos Financieros y Hacendarios	0.00	0.00	0.00	0.00	0.00	0.00
Seguridad Nacional	0.00	0.00	0.00	0.00	0.00	0.00
Asuntos de Orden Público y de Seguridad Interior	0.00	0.00	0.00	0.00	0.00	0.00
Otros Servicios Generales	0.00	0.00	0.00	0.00	0.00	0.00
Desarrollo Social	19,729,062.85	2,962,916.15	22,691,979.00	20,084,566.77	20,084,566.77	2,607,412.23
Protección Ambiental	2,824,236.06	2,093,902.25	4,918,138.31	4,425,301.55	4,425,301.55	492,836.76
Vivienda y Servicios a la Comunidad	16,904,826.79	869,013.90	17,773,840.69	15,659,265.22	15,659,265.22	2,114,575.47
Salud	0.00	0.00	0.00	0.00	0.00	0.00
Recreación, Cultura y Otras Manifestaciones Sociales	0.00	0.00	0.00	0.00	0.00	0.00
Educación	0.00	0.00	0.00	0.00	0.00	0.00
Protección Social	0.00	0.00	0.00	0.00	0.00	0.00
Otros Asuntos Sociales	0.00	0.00	0.00	0.00	0.00	0.00
Desarrollo Económico	0.00	0.00	0.00	0.00	0.00	0.00
Asuntos Económicos, Comerciales y Laborales en General	0.00	0.00	0.00	0.00	0.00	0.00
Agropecuaria, Silvicultura, Pesca y Caza	0.00	0.00	0.00	0.00	0.00	0.00
Combustibles y Energía	0.00	0.00	0.00	0.00	0.00	0.00
Minería, Manufacturas y Construcción	0.00	0.00	0.00	0.00	0.00	0.00
Transporte	0.00	0.00	0.00	0.00	0.00	0.00
Comunicaciones	0.00	0.00	0.00	0.00	0.00	0.00
Turismo	0.00	0.00	0.00	0.00	0.00	0.00
Ciencia, Tecnología e Innovación	0.00	0.00	0.00	0.00	0.00	0.00
Otras Industrias y Otros Asuntos Económicos	0.00	0.00	0.00	0.00	0.00	0.00
Otras no Clasificadas en Funciones Anteriores	0.00	0.00	0.00	0.00	0.00	0.00
Transacciones de la Deuda Pública / Costo Financiero de la Deuda	0.00	0.00	0.00	0.00	0.00	0.00
Transferencias, Participaciones y Aportaciones Entre Diferentes Niveles y Ordenes de Gobierno	0.00	0.00	0.00	0.00	0.00	0.00
Saneamiento del Sistema Financiero	0.00	0.00	0.00	0.00	0.00	0.00
Adeudos de Ejercicios Fiscales Anteriores	0.00	0.00	0.00	0.00	0.00	0.00
Total del Gasto	19,729,062.85	2,962,916.15	22,691,979.00	20,084,566.77	20,084,566.77	2,607,412.23

Bajo protesta de decir verdad declaramos que los Estados Financieros y sus notas, son razonablemente correctos y son responsabilidad del emisor.

Mtra. Neria Martínez Aguirre

Presidenta del Consejo

C.P. Judith Hernández Castellano

Tesorera

C.P. Leticia García Ayala

Jefe del dpto. contabilidad

Lic. María Sanjuana Yolanda Herrera Muñoz

Directora General

